



**TOSHKENT VILOYAT
STATISTIKA BOSHQARMASI**

**TOSHKENT VILOYATINING
SANOAT ISHLAB CHIQRISHI**
2021- YIL YANVAR

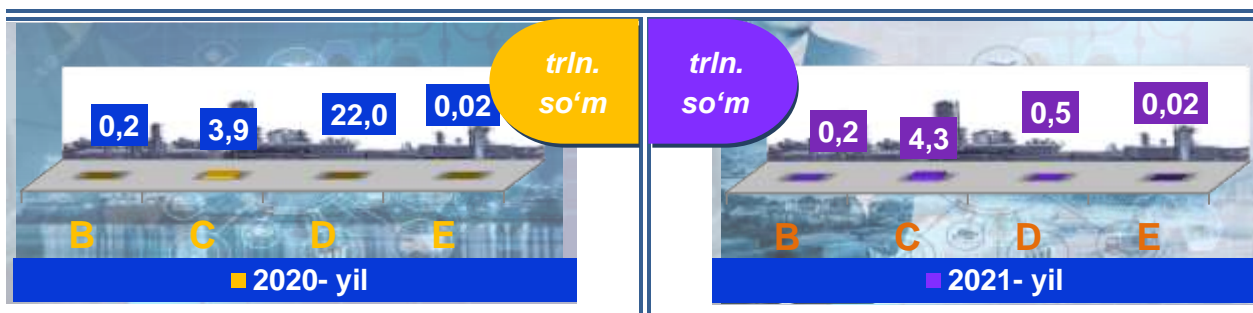
**Sanoat statistikasi
bolimi
Tel.: 71-202-86-66**

Toshkent viloyatining sanoat ishlab chiqarishi

(2021- yil yanvar)


Dastlabki ma'lumotlar bo'yicha 2021- yilning yanvar oyida viloyat korxonalarini tomonidan 5093,2 mlrd. so'mlik sanoat mahsulotlari ishlab chiqarilgan bo'lib, 2020- yilning yanvar oyiga nisbatan sanoat ishlab chiqarishining fizik hajmi indeksi* 95,2 % ni tashkil etdi.

Sanoat ishlab chiqarishi tarkibida eng katta ulush ishlab chiqaradigan sanoat hissasiga to'g'ri kelib, uning jami sanoat ishlab chiqarishidagi ulushi (84,9 %)ni tashkil etdi.



B–Tog‘-kon sanoati va ochiq konlarni ishlash, *C*–Ishlab chiqaradigan sanoat *D*–Elektr, gaz, bug‘ bilan ta‘minlash va havoni konditsiyalash, *E*–Suv bilan ta‘minlash; kanalizatsiya tizimi, chiqindilarni yig‘ish va utilizatsiya qilish.

Asosiy iqtisodiy faoliyat turlari bo'yicha sanoat ishlab chiqarishi, FHI* % da

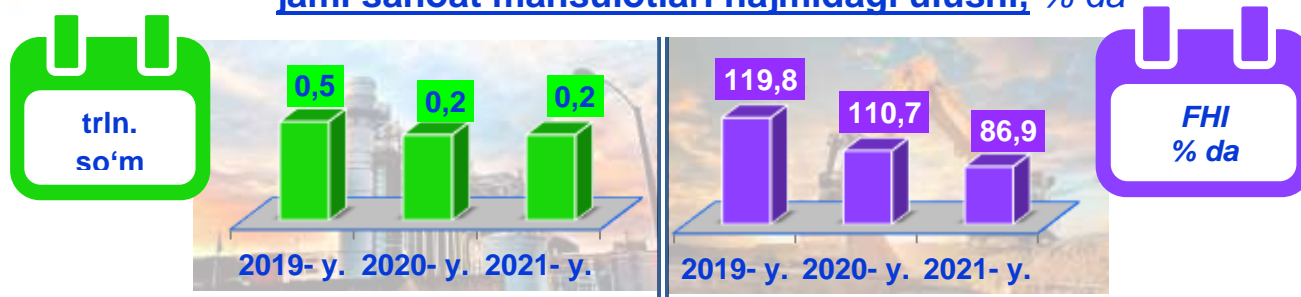


Jami sanoat ishlab chiqarishi fizik hajmi pasayishining asosiy omili bo'lib, tog‘-kon sanoati va ochiq konlarni ishlash sanoatida – 13,1 % ga ishlab chiqaradigan (qayta ishlash) sanoatning – 3,7 % ga hamda elektr, gaz, bug‘ bilan ta‘minlash va havoni konditsiyalashning - 12,3 % ga pasayish kuzatildi.

Shuningdek, suv bilan ta‘minlash, kanalizatsiya tizimi, chiqindilarni yig‘ish va utilizatsiya qilishda – 31,7 % ga o‘shishi kuzatildi.

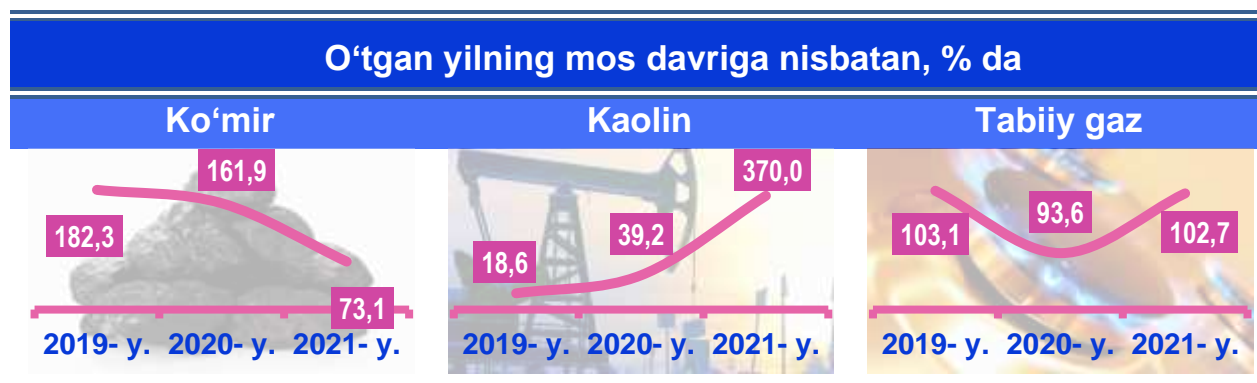
*Sanoat ishlab chiqarishining fizik hajmi indeksi ishlab chiqarilgan mahsulotlar (ishlar, xizmatlar) hajmining taqqoslanadigan davrlardagi o‘zgarishini tavsiflovchi nisbiy ko‘rsatkichdir.

Togʻ-kon sanoati va ochiq konlarni ishlash sanoatining jami sanoat mahsulotlari hajmidagi ulushi, % da



Togʻ-kon sanoati va ochiq konlarni ishlash korxonalari tomonidan 2021 - yilning yanvar oyida ishlab chiqarilgan mahsulotlar hajmi 0,2 trln. soʻmni yoki jami ishlab chiqarilgan sanoat mahsulotlari hajmining 4,1 % ini tashkil etdi.


Togʻ-kon sanoati va ochiq konlarni ishlashda yirik sanoat korxonalari tomonidan ayrim turdagi sanoat mahsulotlarini ishlab chiqarish



Togʻ-kon sanoati va ochiq konlarni ishlashda yirik sanoat korxonalari tomonidan ayrim turdagi sanoat mahsulotlarini ishlab chiqarish

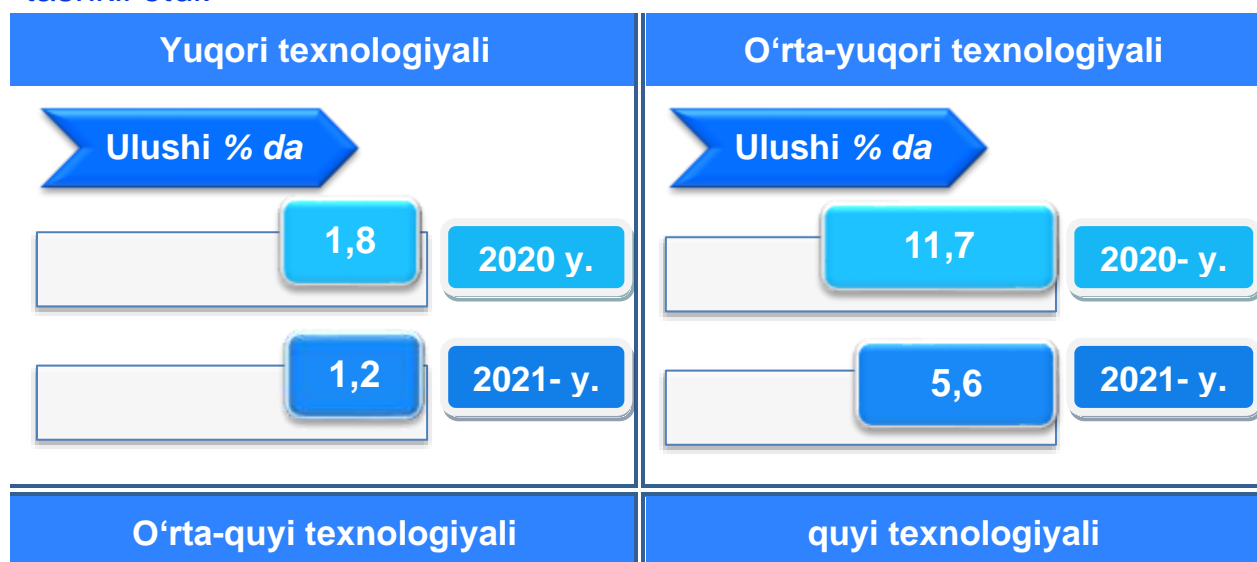
Sanoat mahsulotlari	2020- yil yanvar	2021- yil yanvar	Farqi +/-
Koʻmir, ming t.	364,7	266,5	-98,2
Tabiiy gaz, mln. kub.m.	25,674	26,379	0,705
Chaqiq tosh, ming t	32,415	21,574	-10,841
Shagʻal , ming t.	3,753		-3,753
Kaolin, ming t.	2,415	8,869	6,454

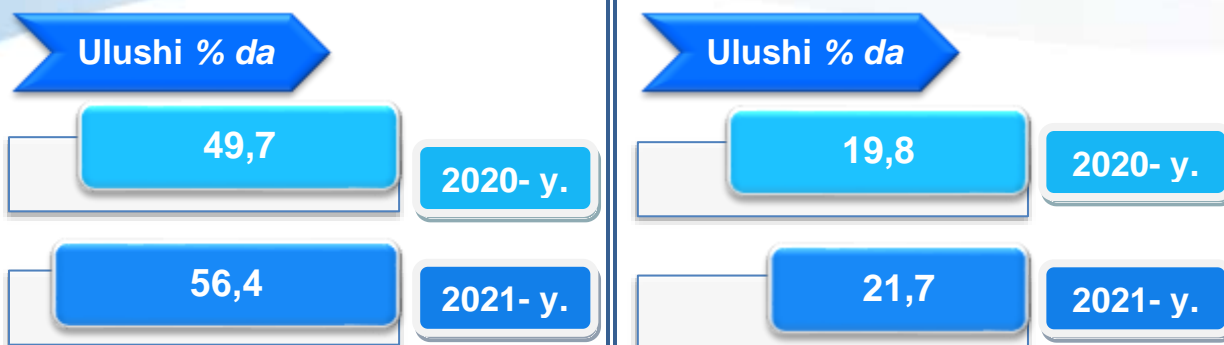
Ishlab chiqaradigan sanoat



2021 - yilning yanvar oylarida ishlab chiqaradigan sanoat korxonalari tomonidan ishlab chiqarilgan mahsulotlar hajmi 4,3 trln. so'mni yoki jami sanoat mahsulotlarining 84,9 % ini tashkil etdi.

O'tgan yilning mos davri bilan solishtirganda ishlab chiqaradigan sanoat tarkibida yuqori texnologiyali tarmoqning ulushi 1,2 % ni (2020- yilning yanvar oyida - 1,8 %), o'rta-yuqori texnologiyali – 5,6 % (11,7 %), o'rta-quyi texnologiyali – 56,4 % (49,7 %) va quyi texnologiyalisi – 21,7 % (19,8 %)ni tashkil etdi.

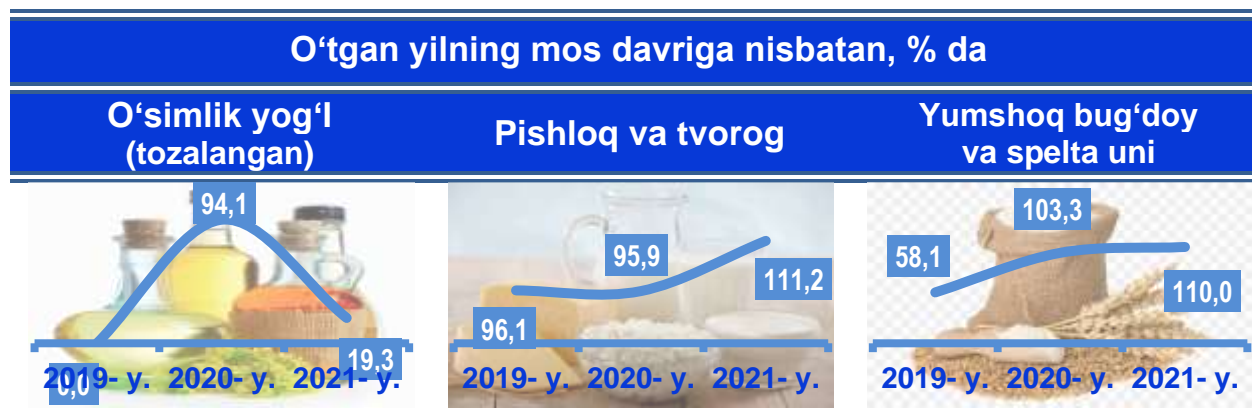


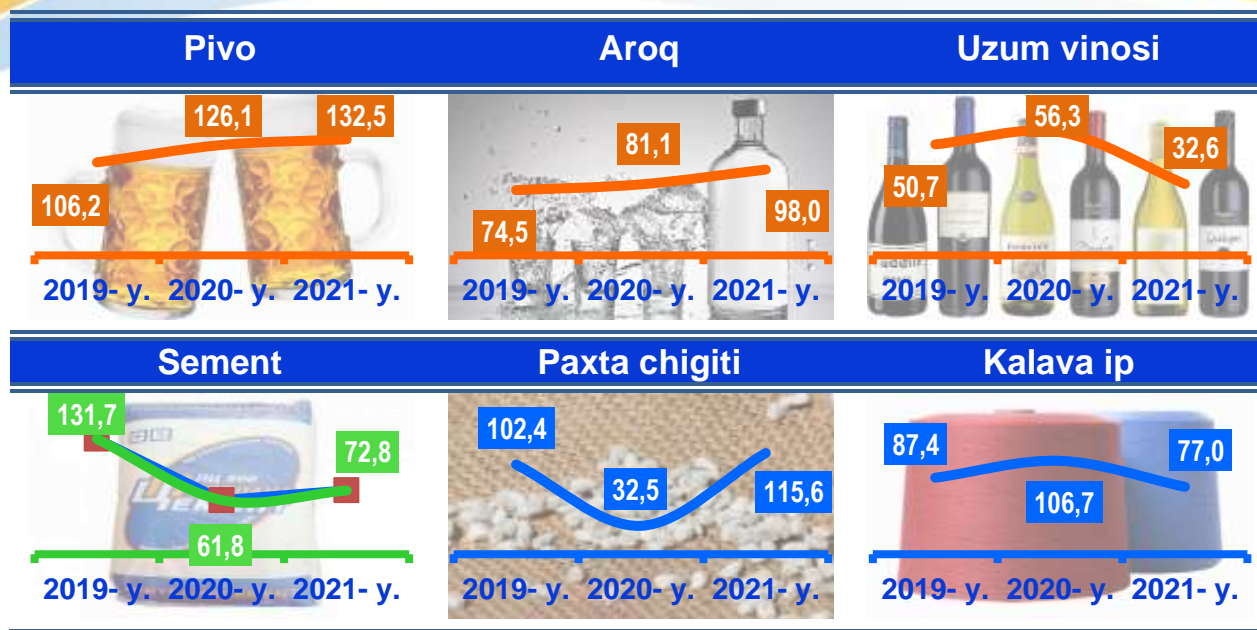


Jami ishlab chiqaradigan sanoat tarkibida mashina va asbob- uskunalar ishlab chiqarish, ta'mirlash va o'rnatish, avtotransport vositalari, yarim pritseplar va boshqa tayyor buyumlarni ishlab chiqarish sohasining ulushi – 3,9% (2020- yilning yanvar oyiga nisbatan fizik hajm indeksi 63,2 %), metallurgiya sanoatining ulushi – 51,5 % (2020- yilning yanvar oyiga nisbatan fizik hajm indeksi 95,4 %), to'qimachilik, kiyim, teri mahsulotlarini ishlab chiqarishning ulushi – 9,6 % (2020- yilning yanvar oyiga nisbatan fizik hajm indeksi 111,7 %), oziq-ovqat, ichimliklar va tamaki mahsulotlarini ishlab chiqarishning ulushi – 10,4 % (2020- yilning yanvar oyiga nisbatan fizik hajm indeksi 98,5 %), kimyo mahsulotlari, rezina va plastmassa buyumlarini ishlab chiqarishning ulushi - 4,9 % (2020- yilning yanvar oyiga nisbatan fizik hajm indeksi 79,8 %)ni tashkil etdi.

Ishlab chiqaradigan sanoatda ayrim turdagi mahsulotlarning o'sish sur'ati

2021- yilning yanvar oyi davomida ishlab chiqaradigan sanoatda 1,865 ming dona avtomobil dvigitellari (2021-yilning yanvar oyiga nisbatan 90,6 % ga), 2,366 ming tonna kalava ip (23,0 %) kamaygan, 28,861 ming tonna yumshoq bug'doy va spelta uni (10,0 %), 6,070 mln. litr pivo mahsulotlari (32,5 %) ishlab chiqarilib, yuqori o'sish sur'atlari kuzatildi.





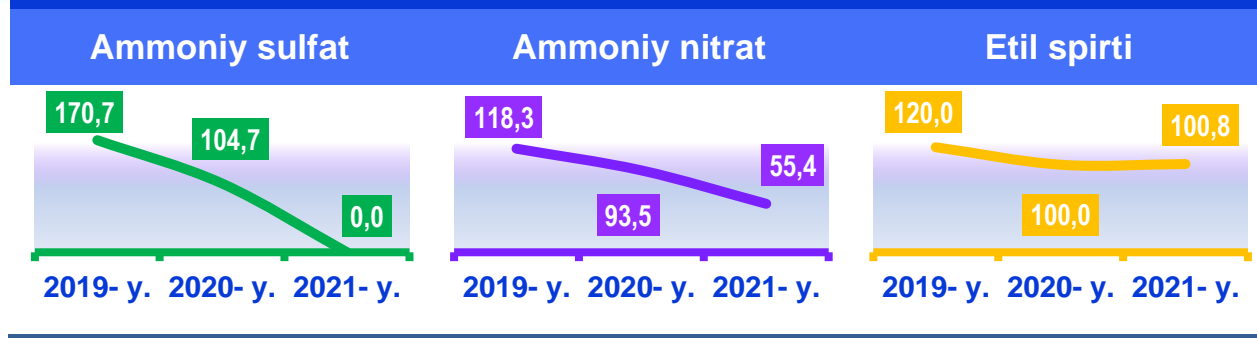
Ishlab chiqaradigan sanoatda yirik sanoat korxonalari tomonidan ayrim turdagi mahsulotlarni ishlab chiqarish

Sanoat mahsulotlari	2020- yil yanvar	2021- yil yanvar	Farqi +/-
Yumshoq bug'doy va spelta uni, ming t.	26,3	28,9	2,7
Paxta tolasi, ming t..	3,0	2,8	-0,2
O'simlik yog'i (tozalangan), ming t.	0,6	0,109	-0,455
Portlandsement, ming t.	208,9	152,2	-56,7
Kultivatorlar, dona.	121	12	-109
Avtomobil dvigitellari, ming dona	19,8	1,9	-18,0

Texnologik jihozlarni kapital qayta tiklash ishlari, kimyo korxonalarida ishlab chiqarish quvvatlaridan foydalanish hajmini oshirish imkonini berib, etil spirti (100,8 %) mahsulotida o'sish ko'rsatkichlari qayd etildi.


Shuningdek, ammoniy sulfat (2020- yilning yanvar oyiga nisbatan 55,4 %) mahsulotlari ishlab chiqarish sanoatida pasayish kuzatildi.

O'tgan yilning mos davriga nisbatan, % da



Elektr, gaz, bug' bilan taminlash va havoni konditsiyalash

2021- yilning yanvar oyida



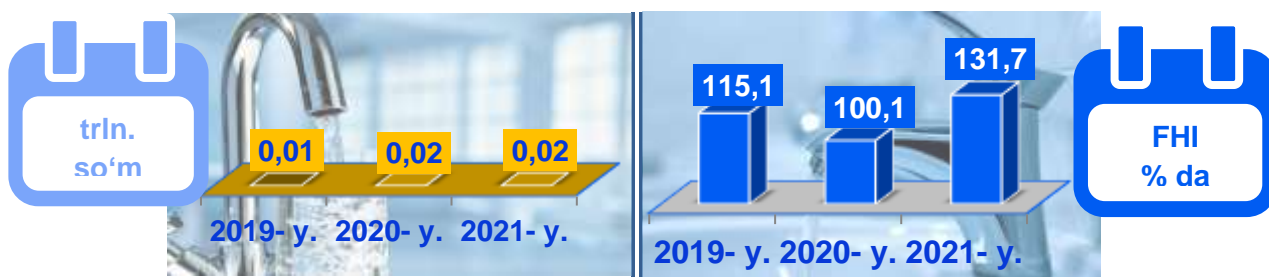
Elektr, gaz, bug' bilan ta'minlash va havoni konditsiyalash korxonalari tomonidan ishlab chiqarilgan mahsulotlar hajmi 0,5 trln. so'mni (jami ishlab chiqarilgan sanoat mahsulotlari hajmining (10,7 % ini) tashkil etdi.

2021- yilning yanvar oyida, sanoatning mazkur tarmog'ida elektr energiyani ishlab chiqarish, uzatish va taqsimlash, bug' bilan ta'minlash tizimlari va havoni konditsiyalashning o'tgan yilning mos davriga nisbatan fizik hajm indeksi 12,3 % ga pasayishi kuzatildi.

Elektr, gaz, bug' bilan ta'minlash va havoni konditsiyalash sohasida yirik sanoat korxonalari tomonidan sanoat mahsulotlarini ishlab chiqarish

Sanoat mahsulotlari	2020- yil yanvar	2021- yil yanvar	Farqi +/-
Elektroenergiya, mln.kVt.s	1661,5	1415,2	-246,3
Issqlik energiyasi, ming gkal	460,1	440,7	-19,4
Ko'mirni yer ostida gazga aylantirish natijasida hosil bo'lgan gaz, ming kub. m.	25674,0	26379,0	705,0

Suv bilan ta'minlash, kanalizatsiya tizimi, chiqindilarni yig'ish va utilizatsiya qilish



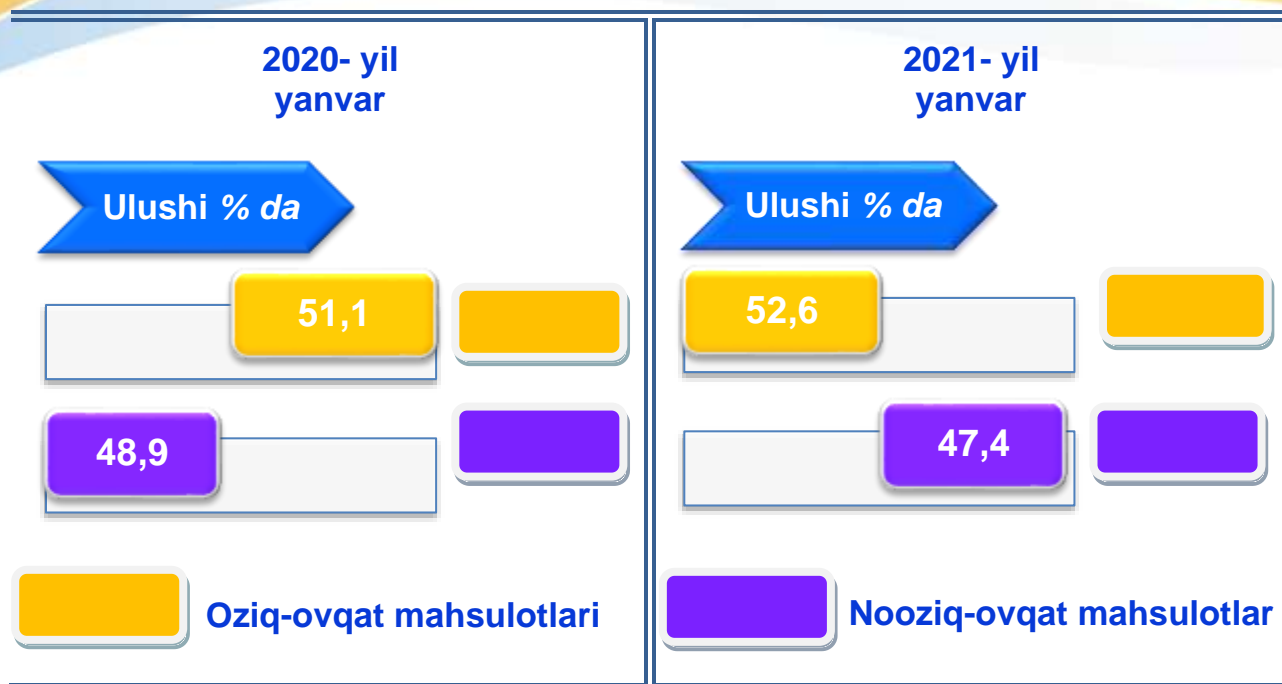
Suv bilan ta'minlash, kanalizatsiya tizimi, chiqindilarni yig'ish va utilizatsiya qilish korxonalarini tomonidan ishlab chiqarilgan mahsulotlar hajmi 0,02 trln.so'mni (jami ishlab chiqarilgan sanoat mahsulotlari hajmining 0,4 % ini) tashkil etdi.

Sanoat mahsulotlari	2020- yil yanvar	2021- yil yanvar	Farqi +/-
Oqova suvlarni yo'qotish, transportirovka qilish va ishlov berish bo'yicha xizmatlar, mln.so'm	3033,1	4268,7	1235,6
Suvga ishlov berish va suv quvurlari bo'yicha taqsimlash xizmatlar, mln.so'm	7342,826	10845,3	3502,5

O'tgan yilning mos davriga nisbatan Suvga ishlov berish va suv quvurlari bo'yicha taqsimlash xizmatlar- 31,7 % ga o'sishi kuzatildi.

Iste'mol mahsulotlari ishlab chiqarish

Tayyor mahsulot turlarini kengaytirish va ishlab chiqarilishini qo'llab-quvvatlash bo'yicha amalga oshirib kelinayotgan chora-tadbirlar natijasida, iste'mol mahsulotlari ishlab chiqarish hajmi 119,2 trln.so'mni tashkil etdi va 2021- yilning mos davriga nisbatan 3,6 % ga o'sgan holda, uning jami sanoatdagi ulushi 32,5 % ni tashkil etdi.





















Oziq-ovqat mahsulotlari ishlab chiqarish tarkibida vino va aroq mahsulotlari va pivo 14,2 % (2021- yil yanvar oyida 16,7 %)ni tashkil etdi.

Hududlar kesimida iste'mol mahsulotlari ishlab chiqarilishining viloyat jami hajmidagi eng yuqori ulushi Zangiota tumaniga to'g'ri kelib, 22,3 % ni, shuningdek, Ohangaron shahri 18,4 % ni, Qibray tumani 11,0 % ni, Angren shahri 9,8 % ni hamda Chirchiq shahri 6,3 % ni tashkil etdi.

Shuningdek, iste'mol mahsulotlari ishlab chiqarilishining o'sish sur'atida respublika o'sish sur'ati (103,6 %) darajasidan yuqori ko'rsatkich Ohangaron (115,4 %), Bekobod (113,5 %), Angren (111,7 %) viloyatlarida hamda Ohangaron tumanida (110,0 %) qayd etildi.

Hududlar bo'yicha iste'mol mahsulotlari ishlab chiqarish hajmi, tarkibi va o'sish sur'ati
2021- yilning yanvar oyida





















Toshkent viloyati					
Mlrd. so'm	Ulushi % da	O'sishi % da	Mlrd. so'm	Ulushi % da	O'sishi % da
897,9	100	104,9			
Nurafshon.			Bo'ka		
10,2	1,1	70,8	8,0	0,9	83,1
Olmaliq			Zangiota		
16,1	1,8	79,1	137,6	15,3	115,9





	Mlrd. so'm	Ulushi % da	O'sishi % da		Mlrd. so'm	Ulushi % da	O'sishi % da
	88,7	9,9	149,7		47,8	5,3	125,1
	Angren				Yuqorichirchiq		
	Mlrd. so'm	Ulushi % da	O'sishi % da		Mlrd. so'm	Ulushi % da	O'sishi % da
	19,4	2,2	126,1		14,8	1,6	101,0
	Bekobod				Quyichirchiq		
	Mlrd. so'm	Ulushi % da	O'sishi % da		Mlrd. so'm	Ulushi % da	O'sishi % da
	94,6	10,5	82,0		80,4	9,0	96,9
	Ohangaron				Qibray		
	Mlrd. so'm	Ulushi % da	O'sishi % da		Mlrd. so'm	Ulushi % da	O'sishi % da
	89,9	10,0	105,6		24,4	2,7	99,1
	Chirchiq				Parkent		
	Mlrd. so'm	Ulushi % da	O'sishi % da		Mlrd. so'm	Ulushi % da	O'sishi % da
	16,0	1,8	56,9		21,8	2,4	138,2
	Yangiyo'l				Piskent		
	Mlrd. so'm	Ulushi % da	O'sishi % da		Mlrd. so'm	Ulushi % da	O'sishi % da
	33,8	3,8	96,0		24,3	2,7	95,6
	Oqqo'rg'on				O'rtachirchiq		
	Mlrd. so'm	Ulushi % da	O'sishi % da		Mlrd. so'm	Ulushi % da	O'sishi % da
	6,9	0,8	117,1		18,3	2,0	136,7
	Ohangaron				Chinoz		
	Mlrd. so'm	Ulushi % da	O'sishi % da		Mlrd. so'm	Ulushi % da	O'sishi % da
	15,7	1,8	141,6		34,3	3,8	114,3
	Bekobod				Yangiyo'l		
	Mlrd. so'm	Ulushi % da	O'sishi % da		Mlrd. so'm	Ulushi % da	O'sishi % da
	25,9	2,9	105,2		69,0	7,7	102,5
	Bo'stonliq				Toshkent		

Hududlar kesimida nooziq-ovqat mahsulotlar ishlab chiqarilishining viloyat jami hajmidagi eng yuqori ulushi Ohangaron shahriga to'g'ri kelib, 11,8 % ni, shuningdek, Chirchiq shahrida 15,0 % ni, Qibray tumanlarida 6,0 % ni, Toshkent tumanida 10,0% hamda Zangiota tumanida 8,9 % ni tashkil etdi.

Shuningdek, nooziq-ovqat mahsulotlar ishlab chiqarilishining o'sish sur'atida yuqori ko'rsatkich Bekobod (139,4 %) , hamda Angren shaharlarida (203,4 %) qayd etildi.

**Hududlar bo'yicha nooziq-ovqat mahsulotlar ishlab
chiqarish hajmi, tarkibi va o'sish sur'ati**
2021- yilning yanvar oyida

	Mrd. so'm	Ulushi % da	O'sishi % da		Mrd. so'm	Ulushi % da	O'sishi % da
	425,3	100,0	101,6	Toshkent viloyati			
	6,9	1,6	71,9		4,0	1,0	93,5
Nurafshon.				Bo'ka			
	11,6	2,7	71,8		37,6	8,9	95,2
Olmaliq				Zangiota			
	44,9	10,6	203,4		17,7	4,2	146,2
Angren				Yuqorichirchiq			
	16,2	3,8	139,4		4,4	1,0	88,5
Bekobod				Quyichirchiq			
	50,2	11,8	77,6		25,6	6,0	99,8
Ohangaron				Qibray			
	63,8	15,0	99,9		13,5	3,2	109,7
Chirchiq				Parkent			
	9,7	2,3	57,9		3,8	0,9	101,1
Yangiyo'l				Piskent			
	11,7	2,7	75,2		4 348,1	5,7	94,9
Oqqo'rg'on				Chinoz			
	3,5	0,8	112,6		10,3	2,4	157,5
Ohangaron				Chinoz			















	<i>Mlrd. so'm</i>	<i>Ulushi % da</i>	<i>O'sishi % da</i>		<i>Mlrd. so'm</i>	<i>Ulushi % da</i>	<i>O'sishi % da</i>
	5,5	1,3	90,2		19,7	4,6	129,3
Bekobod				Yangiyo'l			
	<i>Mlrd. so'm</i>	<i>Ulushi % da</i>	<i>O'sishi % da</i>		<i>Mlrd. so'm</i>	<i>Ulushi % da</i>	<i>O'sishi % da</i>
	6,3	1,5	74,1		42,6	10,0	105,9
Bo'stonliq				Toshkent			

Hududlar kesimida oziq-ovqat mahsulotlari ishlab chiqarilishining viloyat jami hajmidagi eng yuqori ulushi Zangiota tumaniiga to'g'ri kelib, 21,1 % ni, shuningdek, Qibray tumani 11,6 % ni, Ohangaron shahri esa 9,4 % ni tashkil etdi.

Shuningdek, oziq-ovqat mahsulotlari ishlab chiqarilishining o'sish sur'atida eng yuqori ko'rsatkich Chirchiq (124,0 %), Olmaliq (110,5 %) hamda Angren shaharlarida (115,9 %) qayd etildi.

Hududlar bo'yicha oziq-ovqat mahsulotlari ishlab chiqarish hajmi, tarkibi va o'sish sur'ati
2021- yilning yanvar oyida

	<i>Mlrd. so'm</i>	<i>Ulushi % da</i>	<i>O'sishi % da</i>				
	472,6	100,0	108,2				
Toshkent viloyati							
	<i>Mlrd. so'm</i>	<i>Ulushi % da</i>	<i>O'sishi % da</i>		<i>Mlrd. so'm</i>	<i>Ulushi % da</i>	<i>O'sishi % da</i>
	3,4	0,7	69,5		4,0	0,8	105,2
Nurafshon				Bo'ka			
	<i>Mlrd. so'm</i>	<i>Ulushi % da</i>	<i>O'sishi % da</i>		<i>Mlrd. so'm</i>	<i>Ulushi % da</i>	<i>O'sishi % da</i>
	4,5	1,0	110,5		99,9	21,1	127,4
Olmaliq				Zangiota			
	<i>Mlrd. so'm</i>	<i>Ulushi % da</i>	<i>O'sishi % da</i>		<i>Mlrd. so'm</i>	<i>Ulushi % da</i>	<i>O'sishi % da</i>
	43,8	9,3	115,9		30,1	6,4	113,1
Angren				Yuqorichirchiq			
	<i>Mlrd. so'm</i>	<i>Ulushi % da</i>	<i>O'sishi % da</i>		<i>Mlrd. so'm</i>	<i>Ulushi % da</i>	<i>O'sishi % da</i>
	3,2	0,7	87,7		10,4	2,2	107,6
Bekobod				Quyichirchiq			

	<i>Mlrd. so'm</i>	<i>Ulushi % da</i>	<i>O'sishi % da</i>		<i>Mlrd. so'm</i>	<i>Ulushi % da</i>	<i>O'sishi % da</i>
	44,4	9,4	88,0		54,9	11,6	95,4
Ohangaron				Qibray			
	<i>Mlrd. so'm</i>	<i>Ulushi % da</i>	<i>O'sishi % da</i>		<i>Mlrd. so'm</i>	<i>Ulushi % da</i>	<i>O'sishi % da</i>
	26,1	5,5	124,0		11,0	2,3	83,9
Chirchiq				Parkent			
	<i>Mlrd. so'm</i>	<i>Ulushi % da</i>	<i>O'sishi % da</i>		<i>Mlrd. so'm</i>	<i>Ulushi % da</i>	<i>O'sishi % da</i>
	6,3	1,3	55,6		18,0	3,8	146,5
Yangiyo'l				Piskent			
	<i>Mlrd. so'm</i>	<i>Ulushi % da</i>	<i>O'sishi % da</i>		<i>Mlrd. so'm</i>	<i>Ulushi % da</i>	<i>O'sishi % da</i>
	22,1	4,7	111,7		8,4	1,8	90,1
Oqqo'rg'on				O'rtachirchiq			
	<i>Mlrd. so'm</i>	<i>Ulushi % da</i>	<i>O'sishi % da</i>		<i>Mlrd. so'm</i>	<i>Ulushi % da</i>	<i>O'sishi % da</i>
	3,4	0,7	117,7		7,9	1,7	119,8
Ohangaron				Chinoz			
	<i>Mlrd. so'm</i>	<i>Ulushi % da</i>	<i>O'sishi % da</i>		<i>Mlrd. so'm</i>	<i>Ulushi % da</i>	<i>O'sishi % da</i>
	10,2	2,2	199,6		14,6	3,1	94,9
Bekobod				Yangiyo'l			
	<i>Mlrd. so'm</i>	<i>Ulushi % da</i>	<i>O'sishi % da</i>		<i>Mlrd. so'm</i>	<i>Ulushi % da</i>	<i>O'sishi % da</i>
	19,5	4,1	119,6		26,5	5,6	98,9
Bo'stonliq				Toshkent			



















Xorijiy investitsiyalar ishtirokidagi korxonalar tomonidan sanoat mahsulotlari ishlab chiqarish







2021- yilning yanvar oyida

Hisobot davrida xorijiy investitsiyalar ishtirokidagi korxonalar tomonidan 89,9 mln. so'mlik sanoat mahsulotlari ishlab chiqarildi.

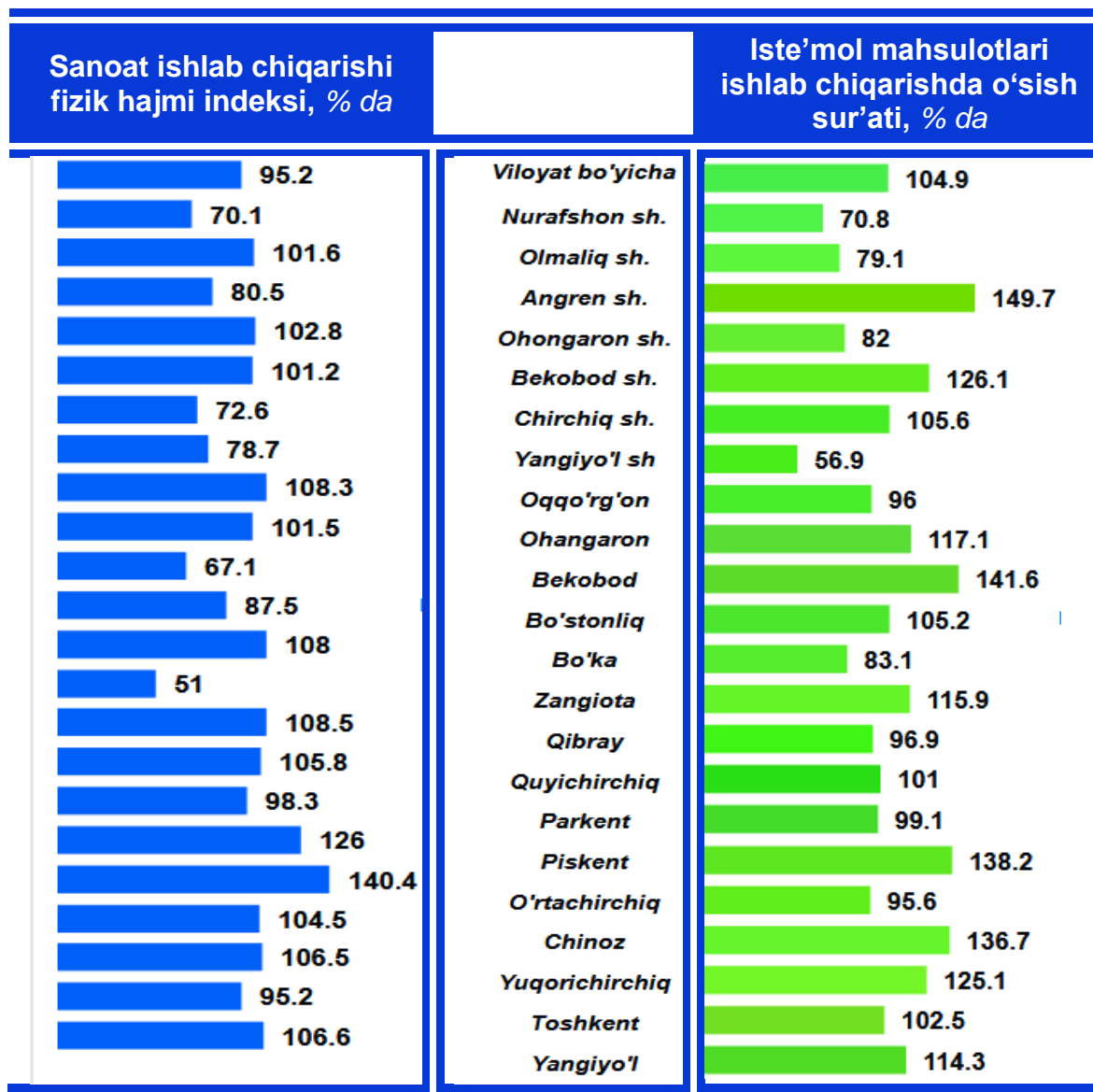
Xorijiy investitsiyalar ishtirokidagi korxonalarning umumiy ishlab chiqarishdagi tutgan ulushi 1,8 % ni tashkil etdi.

Toshkent viloyati hududlari kesimida
sanoat ishlab chiqarishi hajmlari
 2021- yilning yanvar oyida

	Mlrd. so'm	Ulushi % da	O'sishi % da		Mlrd. so'm	Ulushi % da	O'sishi % da
	5 093,2	100	95,2	Toshkent viloyati			
	82,4	1,6	70,1		18,5	0,4	108,0
Nurafshon.				Bo'ka			
	2 288,1	44,9	101,6		180,9	3,6	51,0
Olmaliq				Zangiota			
	385,2	7,6	80,5		316,6	6,2	108,5
Angren				Qibray			
	617,0	12,1	101,2		57,9	1,1	105,8
Bekobod				Quyichirchiq			
	177,6	3,5	102,8		25,6	0,5	98,3
Ohangaron				Parkent			
	256,2	5,0	72,6		37,3	0,7	126,0
Chirchiq				Piskent			
	38,4	0,8	78,7		133,0	2,6	140,4
Yangiyo'l				O'rtachirchiq			
	60,1	1,2	108,3		25,9	0,5	104,5
Oqqo'rg'on				Chinoz			

	Mlrd. so'm	Ulushi % da	O'sishi % da		Mlrd. so'm	Ulushi % da	O'sishi % da
	16,6	0,3	101,5		97,2	1,9	106,5
Ohangaron				Yuqorichirchiq			
	Mlrd. so'm	Ulushi % da	O'sishi % da		Mlrd. so'm	Ulushi % da	O'sishi % da
	20,1	0,4	67,1		86,4	1,7	95,2
Bekobod				Toshkent			
	Mlrd. so'm	Ulushi % da	O'sishi % da		Mlrd. so'm	Ulushi % da	O'sishi % da
	87,1	1,7	87,5		85,2	1,7	106,6
Bo'stonliq				Yangiyo'l			

Toshkent viloyati hududlari kesimida ishlab chiqarish fizik hajm indeksi, iste'mol mahsulotlari ishlab chiqarishning o'sish sur'ati, % da

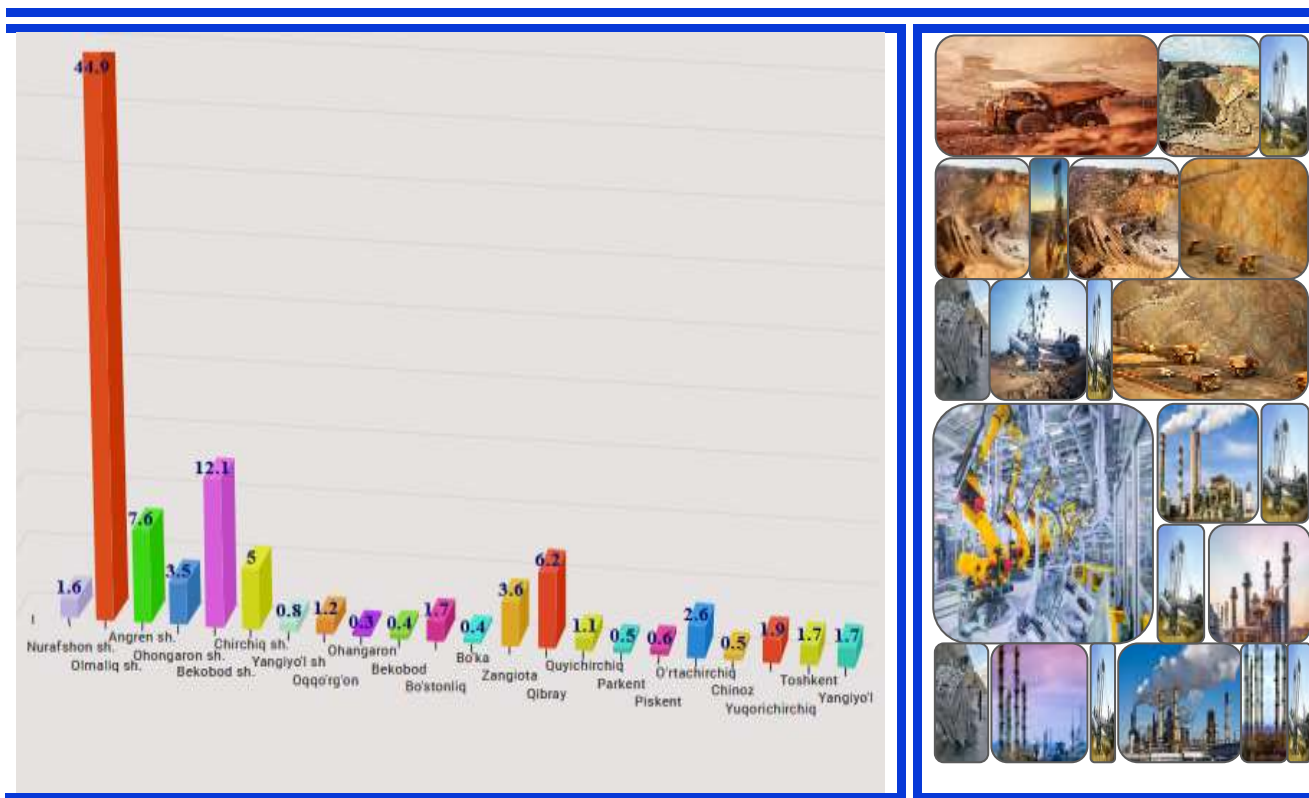


Viloyat sanoat ishlab chiqarish fizik hajm indeksining kamayishini, Bo'stonliq (2020-yilning yanvar oyiga nisbatan 87,5 %), Parkent 98,3 %), Bekobod (67,1 %) tumanlarida hamda Yangiyo'l shahri (78,7 %) sanoat ishlab chiqarish hajmlari fizik hajm indeksining sezilarli darajada pasayganligi bilan izohlashimiz mumkin.

Toshkent viloyatida jami sanoat mahsulotlari hajmida hududlarning ulushi, % da

Viloyatda sanoat ishlab chiqarishi hajmi tarkibida eng ko'p ulush Olmaliq (Respublika sanoat ishlab chiqarish hajmining 44,9 %) hamda Bekobod (12,1%), Chirchiq (5,0%), Angren (7,6%), va Ohangaron (5,9 %) shaharlari hissasiga to'g'ri kelmoqda.


Eng past ko'rsatkich esa Bo'ka (0,4 %) hamda Bekobod (0,4 %) tumanlariga to'g'ri kelmoqda.





Aholi jon boshiga sanoat mahsulotlari ishlab chiqarishning taqsimlanishi, yirik sanoat korxonalari joylashganligi hisobiga Olmaliq (17301,8 ming so'm), Ohangaron (4624,9 ming so'm) va Bekobod (6402,4 ming so'm) shaharlarida o'rtacha viloyat darajasi ko'rsatkichidan (1716,1 ming so'm) ancha yuqoriligini ko'rsatmoqda.

Viloyat bo'yicha aholi jon boshiga iste'mol mahsulotlari ishlab chiqarilishi 302,5 ming so'm bo'lgani holda, Ohangaron shahrida – 1463,5 ming so'mni, Zangiota tumanida – 692,6 ming so'mni, Qibray tumanida – 399,6 ming so'mni, Chirchiq shahrida 561,5 ming so'mni tashkil etdi.

**Aholi jon boshiga to'g'ri keladigan sanoat mahsulotlari
va iste'mol mahsulotlari ishlab chiqarish**
2020- yilning yanvar-dekabr oylarida, ming so'm

	Sanoat mahsulotlari	Iste'mol mahsulotlari
	1 716,1	302,5
Toshkent viloyati		

	Sanoat mahsulotlari 1 683,2	Iste'mol mahsulotlari 208,7		Sanoat mahsulotlari 145,9	Iste'mol mahsulotlari 63,2
Nurafshon			Bo'ka		
	Sanoat mahsulotlari 17 301,8	Iste'mol mahsulotlari 121,5		Sanoat mahsulotlari 910,8	Iste'mol mahsulotlari 692,6
Olmaliq			Zangiota		
	Sanoat mahsulotlari 2 028,9	Iste'mol mahsulotlari 467,1		Sanoat mahsulotlari 1 572,9	Iste'mol mahsulotlari 399,6
Angren			Qibray		
	Sanoat mahsulotlari 4 624,9	Iste'mol mahsulotlari 2 463,5		Sanoat mahsulotlari 531,6	Iste'mol mahsulotlari 135,7
Ohangaron			Quyichirchiq		
	Sanoat mahsulotlari 6 402,4	Iste'mol mahsulotlari 200,9		Sanoat mahsulotlari 163,7	Iste'mol mahsulotlari 156,5
Bekobod			Parkent		
	Sanoat mahsulotlari 1 600,9	Iste'mol mahsulotlari 561,5		Sanoat mahsulotlari 367,6	Iste'mol mahsulotlari 215,3
Chirchiq			Piskent		
	Sanoat mahsulotlari 627,0	Iste'mol mahsulotlari 261,7		Sanoat mahsulotlari 880,1	Iste'mol mahsulotlari 160,6
Yangiyo'l			O'rtachirchiq		

	Sanoat mahsulotlari 568,7	Iste'mol mahsulotlari 319,5		Sanoat mahsulotlari 192,0	Iste'mol mahsulotlari 135,4
Oqqo'rg'on			Chinoz		
	Sanoat mahsulotlari 172,4	Iste'mol mahsulotlari 71,8		Sanoat mahsulotlari 708,7	Iste'mol mahsulotlari 348,8
Ohangaron			Yuqorichirchiq		
	Sanoat mahsulotlari 126,7	Iste'mol mahsulotlari 99,3		Sanoat mahsulotlari 475,5	Iste'mol mahsulotlari 379,7
Bekobod			Toshkent		
	Sanoat mahsulotlari 512,1	Iste'mol mahsulotlari 152,2		Sanoat mahsulotlari 400,8	Iste'mol mahsulotlari 161,4
Bo'stonliq			Yangiyo'l		

**Sanoat mahsulotlari ishlab chiqarishda
kichik biznesning ulushi**
2021- yilning yanvar oylarida, % da

Hisobot davrida kichik tadbirkorlik subyektlari tomonidan 778,3 mlrd. so'mlik sanoat mahsuloti ishlab chiqarilib, uning umumiy ishlab chiqarish hajmidagi ulushi 15,3 % ni tashkil etdi.

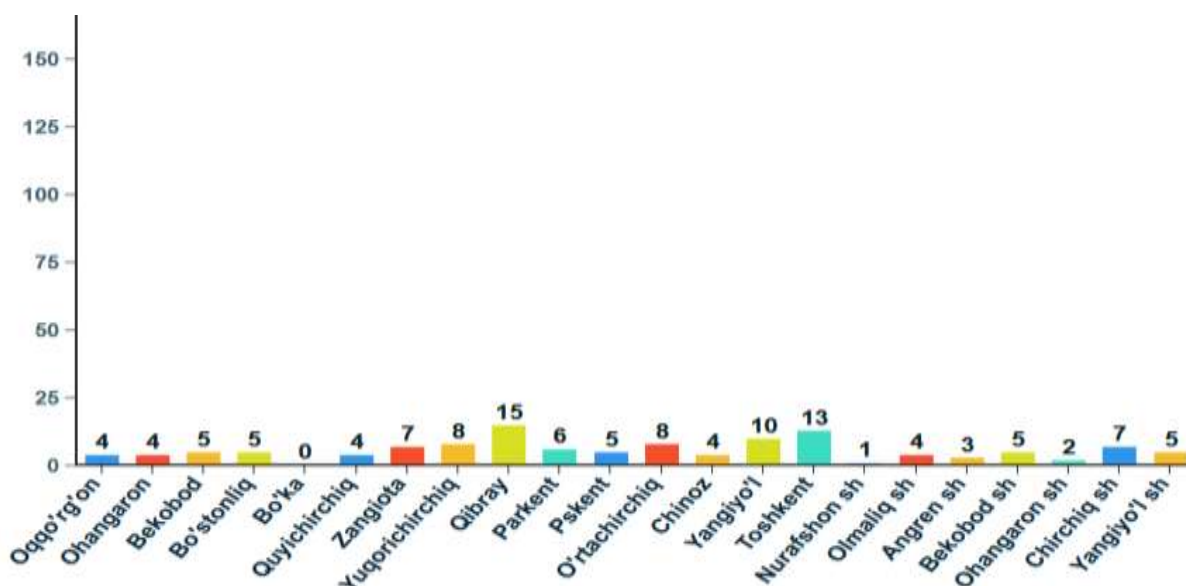


Hududlar kesimida kichik biznesning sanoat mahsulotlari ishlab chiqarishdagi eng yuqori ulushi Parkent (jami sanoat mahsulotlari ishlab chiqarishdagi ulushi (93,9%), Chinoz (84,4 %), Ohangaron (78,5 %), Bekobod (75,1 %) tumanlarida kuzatildi.

Hududlar kesimida sanoat mahsulotlari ishlab chiqarish hajmida kichik biznes subyektlarining ulushi tahlili shuni ko'rsatdiki, Olmaliq (0,7 %), Bekobod (1,8 %) va Chirchiq (26,3 %) shaharlarida sanoat ishlab chiqarish hajmidagi kichik biznes subyektlari ulushining kamligini, mazkur hududlarda joylashgan yirik sanoat korxonalarining ishlab chiqarish hajmlari yuqori ekanligi bilan izohlash mumkin.

Viloyatda faoliyat ko'rsatayotgan va yangi tashkil etilgan sanoat korxonalari
(2021- yil 1- fevral holatiga ko'ra)

Bugungi kunda viloyatda 8751 ta sanoat korxonalari faoliyat ko'rsatmoqda, shundan 1276 tasi (ro'yxatdan o'tgan korxonalar umumiy sonining 14,6 %) Zangiota tumaniga, 808 tasi (9,2 %) Qibray tumaniga, 752 tasi (8,6 %) Toshkent tumaniga, 457 tasi (5,2 %) Chirchiq shahriga, 428 tasi (4,9 %) Angren shahriga to'g'ri kelmoqda.



2021-yilning yanvar oyida viloyatda 125 ta yangi sanoat korxonalari tashkil etildi, shulardan 15 tasi (jami yangi tashkil etilgan sanoat korxonalari hajmidagi ulushi 12,0%) Qibray tumanida, 7 tasi (5,6%) Zangiota tumanida, 13 tasi (10,4%) Toshkent tumanida, 10 tasi (8,0 %) Yangiyo'l tumanida, 8 tasi (6,4 %) Yuqorichirchiq tumanida tashkil etildi.